

## Wie verarbeitet man unsere Wandfolien

Unsere Wandfolie ist einfach zu verkleben. Durch eine reversible Kleberbeschichtung können Luftschlüsse leicht wieder rausgestrichen werden. Auch die Repositionierung der Folie fällt leicht.

### Worauf ist zu achten?

Unser Wandbilder lassen sich leicht verkleben. Kein Bohren, kein Dübeln, sondern einfach nur an der richtigen Stelle platzieren und bei Bedarf einfach wieder entfernen. Die Wandfolien eignen sich am besten an glatten Wänden, Raufasertapete, Beschichtete Schrankflächen.


Bereiten Sie die Wand vor. Der Untergrund sollte sauber und glatt sein, frei von Fetten, Staub oder Silikonfarben.



1. Wandfolie mit Druck nach Außen aufrollen.




2. Die Folirolle wenden und einen ca. 10 cm langen Streifen vom Abdeckpapier umfalzen.




3. Machen sie sich Orientierungspunkte um die Folie grade anzubringen.



4. Das Bild Positionieren und das Abdeckpapier Stück für Stück abziehen ...



5. dabei mit einem Filzraker oder einem weichen Tuch aufbringen.



6. Fertig!